


INTERNETOWE KONTO PACJENTA (IKP)



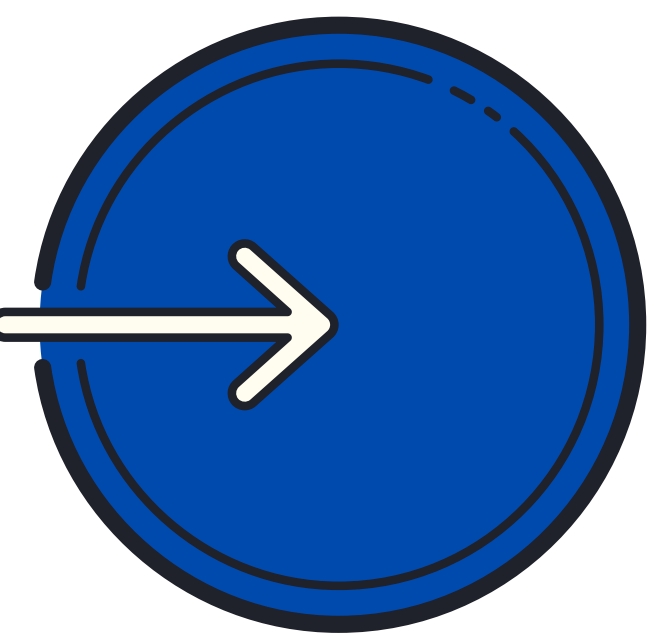
Dzięki IKP:

- otrzymasz e-receptę SMS-em lub e-mailem — wystarczy, że podasz swój numer telefonu lub adres e-mail
- wykupisz leki z recepty w różnych aptekach nie tracąc refundacji
- udostępnisz bliskiej osobie lub lekarzowi informację o stanie zdrowia i historię przepisanych leków
- masz dostęp do danych medycznych swoich dzieci do 18. roku życia
- odbierzesz kolejną e-receptę bez wizyty w gabinecie (w przypadku choroby przewlekłej i po konsultacji, np. telefonicznej, z lekarzem)



Jak się zalogować:

- Możesz użyć **profilu zaufanego** albo zalogować się używając dowodu osobistego z warstwą elektroniczną (e-dowodu).
- Możesz również zalogować się bezpośrednio przez bank PKO BP, jeśli masz konto internetowe iPKO lub Inteligo. W takim przypadku przejdź od razu do kroku 2.



Poznaj Internetowe Konto Pacjenta — krok po kroku

Krok 1. Załóż profil zaufany

Możesz to zrobić albo przez internet, albo w urzędzie, np. w urzędzie skarbowym, oddziale NFZ lub ZUS lub za pośrednictwem banku, z którego korzystasz.

Krok 2. Zaloguj się

Teraz możesz użyć profilu zaufanego i zobaczyć swoje e-recepty, upoważnić kogoś bliskiego lub wybrać lekarza

Krok 3. Upoważnij bliską osobę

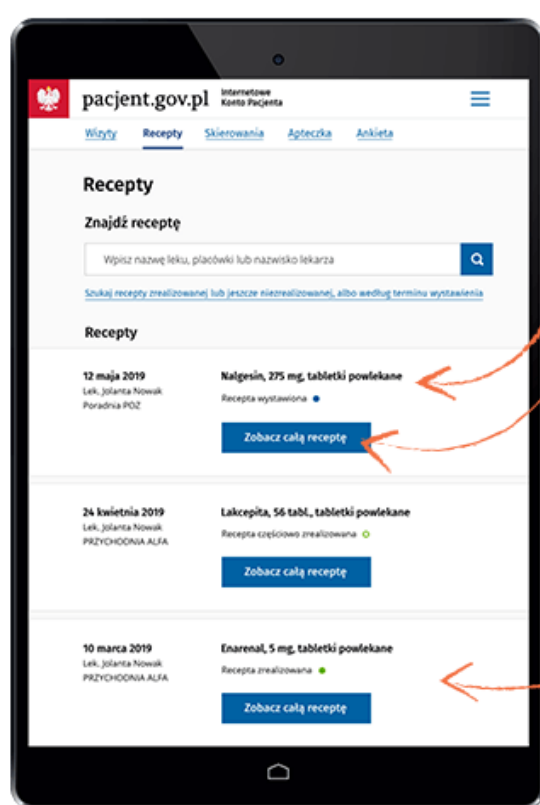
Możesz upoważnić kogoś do wglądu w Twoje Internetowe Konto Pacjenta po to, by odbierał e-recepty i sprawdzał terminy wizyt

Krok 4. Co robić z e-receptą

Koniec z pismem lekarzy nie do odczytania, z błędami na receptach, przez które musisz wracać z apteki do lekarza

Krok 5. Jak znaleźć receptę

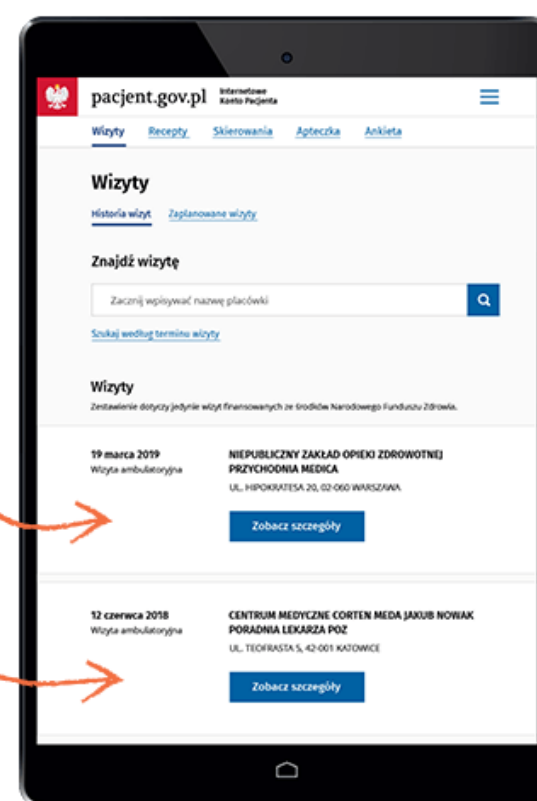
Możesz skorzystać z Internetowego Konta Pacjenta, by znaleźć e-receptę lub nazwę leku, który Ci przepisano



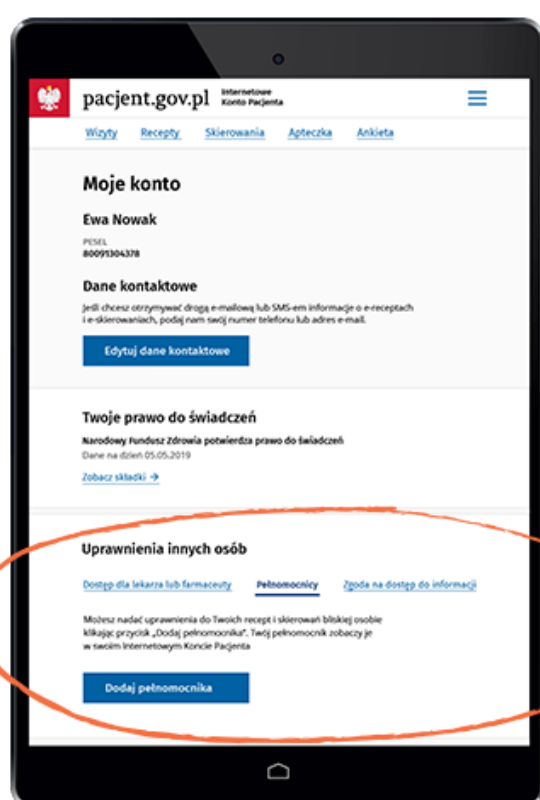
Na swoim IKP:

zobaczysz swoje e-recepty
z informacją o dawkowaniu leków

sprawdzisz, jakie recepty
(także papierowe) zrealizowałeś
po 1 stycznia 2019



znajdziesz historię
swoich wizyt
(od 2008 roku),
opłaconych przez NFZ



udostępnisz bliższej osobie
lub lekarzowi informację
o stanie zdrowia i historię
przepisanych leków

masz dostęp do danych
medycznych swoich dzieci
do 18. roku życia



Tak działa Internetowe Konto Pacjenta

Źródło: www.pacjent.gov.pl/internetowe-konto-pacjenta